

**DIRECCION DE INVESTIGACION  
Y  
EXTENSION DE LA CAÑA DE AZUCAR**

**DIECA**

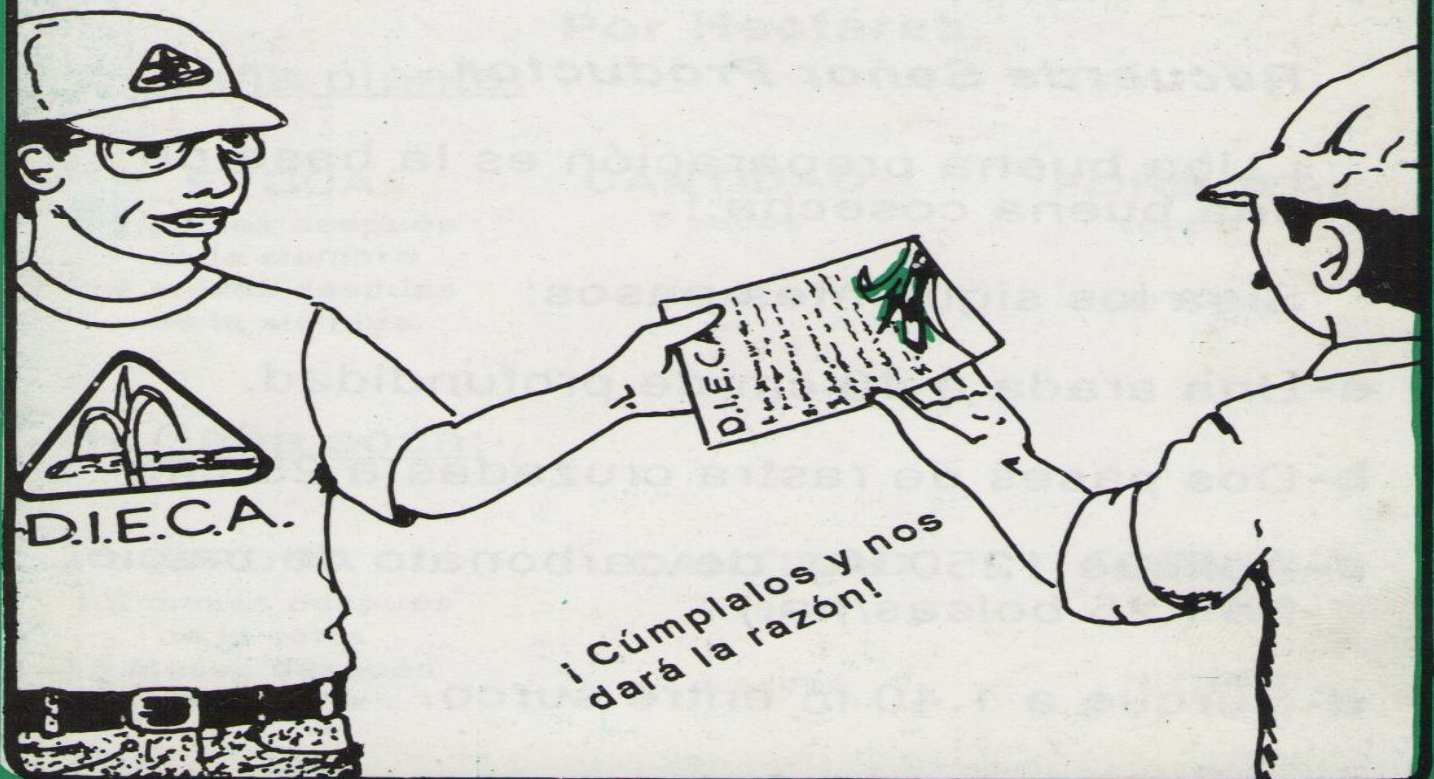


**Región Sur.**


**DIECA**

*Señor Productor Cañero..*

**DIECA Le recomienda estos 5  
aspectos básicos para lograr  
altos rendimientos en el  
cultivo de la caña de azúcar.**



**¡ Cúmplalos y nos  
dará la razón!**



## 1- PREPARACION DEL TERRENO



*Recuerde Señor Productor...*

¡ Una buena preparación es la base de una buena cosecha.!

Siga los siguientes pasos:

- a- Una arada a 40 cm de profundidad.
- b- Dos pases de rastra cruzadas a 25 cm.
- c- Aplique 1250 Kg. de carbonato de calcio/ha ( 25 bolsas/ha.)
- d- Surque a 1.40 m entre surco.

2



## 2-SIEMBRA.

*Al realizar la siembra considere 3 cosas:*

- a-** Fertilice al momento de la siembra usando cualquiera de estas fórmulas al fondo del surco

FORMULA	MANZANA	HECTAREA
10-30-10	7 sacos	10 sacos
12-24-12	8 sacos	12 sacos

- b-** Siembre variedades recomendadas como: SP71-5574, Pindar o B47-44 (B49-119).

- c-** Utilice semilla de calidad: Eso lo logra con caña menor 10 meses. Necesita 11 Ton/ha. aproximadamente.  
Debe asegurarse de la pureza de la variedad.



4



#### 4- FERTILIZACION COMPLEMENTARIA: Por Hectárea.

##### a- Caña planta:

EPOCA	CANTIDAD	FORMULA
2 meses después de la siembra	7 sacos	15-3-31
4 meses después de la siembra	3 sacos	NUTRAN

##### b- Caña soca:

EPOCA	CANTIDAD	FORMULA
1.5 meses después de la corta	7 sacos	15-3-31
3 meses después de la corta	3 sacos	NUTRAN.



### 5- COSECHE SU CAÑA MADURA Y LIMPIA:

La caña debe cosecharse en su punto óptimo de madurez, para ello se realizan muestreos de los lotes de su cañal y se llevan a analizar... El técnico de DIECA le indicará cuando puede iniciar la corta.

Y recuerde ; Mejore sus rendimientos llevando caña limpia al Ingenio!

Para mayor información consulte a los  
Técnicos de **DIECA**  
o llámenos  
al teléfono **71-08-97**.